



REGULAR COFFEE

FR2AM

カップ式レギュラーコーヒー自動販売機

レギュラー
コーヒー

2種



FR2AM

カップ式レギュラーコーヒー自動販売機

一杯ずつ豆を挽いて抽出し 美味しいレギュラーコーヒーをご提供します

■独自のドリップ抽出システム

ミル内蔵

豆の香りを損なわずに挽くことができます。

ペーパードリップ式 プリュア

攪拌・蒸らしの調整が可能なので、さまざまな味のコーヒーをご提供できます。

■コンパクトサイズ

幅500mm 奥行600mmのコンパクトサイズ!
設置場所の選択幅が広がります。

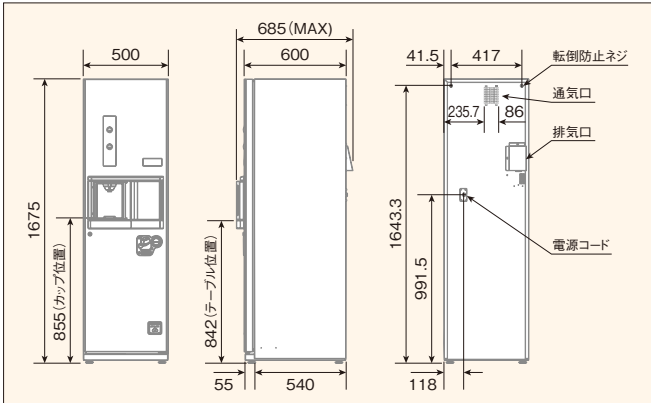
■イージーメンテナンス

コーヒー抽出部は分離・分解できるユニット構造なので、簡単に本体から取り外して清掃できます。

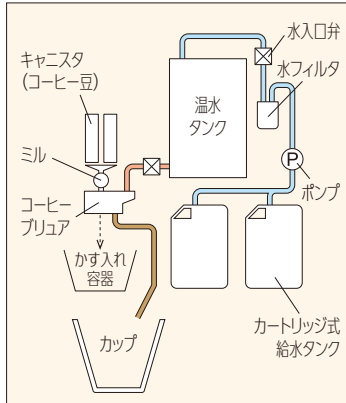
■設置イメージ



■外形寸法図(単位:mm)



■原理図



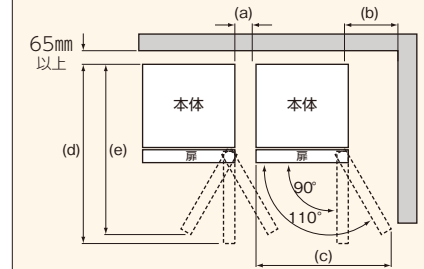
■仕様一覧

形名	FR2AM
外形寸法	高さ1675mm 幅500mm 奥行600mm(最大685mm)
製品質量	87kg
電源	AC100V 50/60Hz 15A
セレクション	2セレクション
原料	コーヒー豆2.4L×2
加熱ヒーター	550W
温水タンク	3.0L
ペンドステージ	販売口扉付き※ロック機構なし
コーヒープレア	一杯取りドリップ式小型プレア
コーヒーミル	内蔵
フィルタ	ペーパーフィルタ(1000杯/ロール)
かす入れ容器	18L
給水方式	カートリッジ式給水方式(15L×2)
排水方式	排水容器(17L)
安全装置	●カップ無時、排水バケツ満水時、断水時の販売停止 ●食衛サーモ/温水63℃未満時売切ホールド ●空だき防止、過昇温防止(手動復帰機構)付き ●漏電遮断器
品名	カップ式飲料自動販売機
区分	X
調整熱容量	1097kJ
年間消費電力量	763kW・h*

*年間消費電力量は、JIS B 8561:2007により測定した値です。使用環境により変化します。目安としてご使用ください。

■スペースの確保

- 設置上の注意
- 扉を開けた状態で人の通行の邪魔にならないように気をつけてください。
- 上部のスペースは300mm以上あけてください。



(a) 自動販売機相互間(左右)	30mm以上
(b) 右側の壁(110°に開いた時)	220mm以上
(c) 自動販売機の占有スペース(幅)	760mm
(d) 自動販売機の占有スペース(奥行)	1106mm
(e) 最小ローディングスペース	1050mm

「グリーン購入法」適合情報は以下の通りです。

① エネルギー消費効率	年間消費電力量 基準達成率	763kW・h 133%
② 冷媒	種類 地球温暖化係数 封入量	使用なし — —
③ 断熱材	発泡剤	オゾン層破壊物質 使用なし —
④ 環境配慮設計		実施済
⑤ 特定化学物質含有率		基準内
⑥ 使用済自販機における回収リサイクルシステム等の有無		—

※⑥の詳細情報は
<http://www.jvma.or.jp/kankyuu/green.html>
をご参照ください。

富士電機株式会社

●お問い合わせは...

安全に関するご注意

●ご使用前に取扱説明書等必ずお読みの上、正しくお使いください。●設置は、専門の設置業者又はお買上先へ依頼してください。●設置に関しては、JIS基準や業界自主基準に基づき据付けをおこない、道路法や道路交差法、消防法、食品衛生法、電気事業法などの関連法規を遵守してください。●製品は、最大質量に耐えられる場所で使用してください。●より安全のため、アースを接続することが望まれます。●定格電圧単相100Vの製品は、必ず単相100Vで電気容量15Aの専用コンセントを使用してください。●指定の定格電圧、周波数で使用してください。●カプリンスタンドでは定められた建築物の中に設置してください。●自動販売機の正面には必ず連絡先と管理番号を記入した自動販売機統一ステッカーをお貼りください。●定期的に点検をいただき安全にご使用ください。



※本カタログに記載の仕様およびデザインは改良のため、予告なく変更する場合があります。
※商品の色調は印刷物のため実物と異なる場合があります。あらかじめご了承ください。

カタログNo. PU-1538

この製品を生産している三重工場は、品質マネジメントシステムISO9001及び環境マネジメントシステムISO14001の認証取得工場です。